

TÁVVEZÉRELHETŐ DUGALJ SZETT

Köszönjük, hogy termékünket választotta!

Kérjük használat előtt olvassa el a használati utasítást és ellenőrizze a készülék sértetlenségét!
Ne tegye gyermekek vagy illetéktelenek által elérhető helyre. A termék újrahasznosítható, elektronikus részeit és az elemet az erre kijelölt helyeken kell gyűjteni.

Funkció

A szett tartalmaz egy rádió adó és vevő készüléket. Ezek segítségével kapcsolhatók az elektromos és elektronikus készülékek (lámpa, TV, karácsonyi fényfüzerek, stb.) 1000W-ig, 25m-es távolságon belül. A be- és kikapcsolás falon és bútoron keresztül is lehetséges. A hatótávolság függhet az épület speciális szerkezeti tulajdonságaitól.

Használat előtt kérjük végezze el a következő feladatokat:

-Távírányító:

Helyezze be az elemet
Tesztelje a hálózati beállításokat

-Távvezérelhető dugalj:

Tesztelje a hálózati beállításokat
Rendelje hozzá a gombokat a dugaljához
Csatlakoztassa a távvezérelhető dugaljat egy biztonságosan működő csatlakozóaljzathoz.
Csatlakoztassa elektromos készülékét a távvezérelhető dugaljba
Kapcsolja be az elektromos készüléket

Elem:

A távírányító 12V elemmel működik (tartozék)
Vegye le a távírányító elején található fedelet és helyezze bele az elemet. Figyelje az elem pólusainak jelölését a helyes behelyezés érdekében
Figyelem! Cserélje ki az elemet, ha a távírányító nem működik vagy hatótávolsága jelentősen csökken! Az elemet évente érdemes cserélni.
Használt elemet az erre kijelölt helyeken gyűjtse!

Beállítás:

A környéken használt távírányítók, távvezérelt készülékek zavarhatják a távvezérelt dugalj frekvenciáját, ilyenkor a távvezérelt dugalj távírányítójának beállításait módosítani kell.

A távírányítón 4 különböző csatorna található (A-D), amit tetszőlegesen hozzárendelhet a dugaljhoz.
Egy csatornához több dugalj is hozzárendelhető, így 2 különböző vezérelni kívánt készülék beállításai azonosak lehetnek. Egy gombbal több dugalj le- és felkapcsolása is lehetséges.

Csatornák kiválasztása a távírányítón:

Vegye le a távírányítón található előlapot. Az itt található piros panel segítségével kiválasztható a használni kívánt csatorna.

Csatornák kiválasztása a dugaljon:

Csavarhúzó segítségével távolítsa el a dugalj hátoldalán felül található fedelet. Az itt található piros panel segítségével kiválasztható a csatorna (egyeznie kell a távírányítón kiválasztott csatornával) és a használni kívánt gomb betűjele.

Megjegyzés: A távírányító és a dugalj beállításainak azonosnak kell lenni!

Működése:

Távírányító : a gombok megnyomásával hozható működésbe. A gombokat előre be kell programozni az előlapon található betűjelek „A”...”D” szerint.

Bekapcsolás: Jobb oldali ON gomb

Kikapcsolás: Bal oldali OFF gomb

A gombokat megnyomva a távírányítón található piros dióda felvillan, jelezve ezzel az adatátvitelt a dugalj felé. A dugaljon lévő piros dióda felvillanása a készülék hálózathoz való csatlakozását jelzi.

Hibás működés:

Ha a készülék nem működik vizsgálja meg a következőket:

1. A rádiójelet jelző dióda nem villan fel a gomb megnyomásakor:
 - ellenőrizze az elemet működik-e
 - ellenőrizze jól helyezte-e be az elemet
2. A rádiójelet jelző dióda nem villan fel és a dugalj nem reagál a gomb megnyomásakor:
 - Ellenőrizze a dugalj be van-e kapcsolva
 - Ellenőrizze egyezik-e a távírányító és a dugalj csatornaválasztása
 - Ellenőrizze, hogy melyik gombhoz (A-D) van hozzárendelve az adott dugalj
 - Ellenőrizze hatótávolságon belül vannak-e a készülékek
 - Ellenőrizze az elektromos készülékek jól vannak-e csatlakoztatva a dugaljba
3. Akaratlan fel- és lekapcsolása a távvezérelt elektromos készüléknek:
 - Ellenőrizze nem működik-e más készülék ugyanazon a frekvencián pl. fülhallgató, vezeték nélküli csengő, stb.
 - Válasszon másik csatornát
4. A hatótávolság túl kicsi
 - Ellenőrizze, hogy más zavaró készülékek megfelelő távolságban vannak-e (kb 1,5- 2m)
 - Ellenőrizze nem ütközik-e akadályba a rádiófrekvencia (bútor, fal). A legjobb vétel akadálymentes környezetben van.
 - Egy időben egy távvezérlős rendszert használjon.
 - A hatótávolság függhet az épület speciális szerkezeti tulajdonságaitól.
 - Ellenőrizze az elem állapotát.

Fontos:

Használat előtt ellenőrizze a max. terhelhetőséget!

Ellenőrizze a készülék sértetlenségét! Hiányzó alkatrészek esetén a használata veszélyes!

Ne használja vizes, nedves helyen!

Ne tegye ki közvetlen napfénynek a készüléket! Ne helyezze közvetlen radiátor, fűtőcső, stb. mellé.

Csak beltéri használatra!

Technikai adatok:

Hatótávolság: 25m

4 csatornás távirányító

Egy távirányítóval 4 különböző kódolású dugalj működtethető.

Tápellátás: 12V

230V 50Hz 5A

Importőr és forgalmazó:

MENTAVILL KFT.

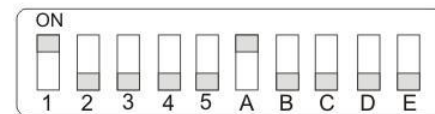
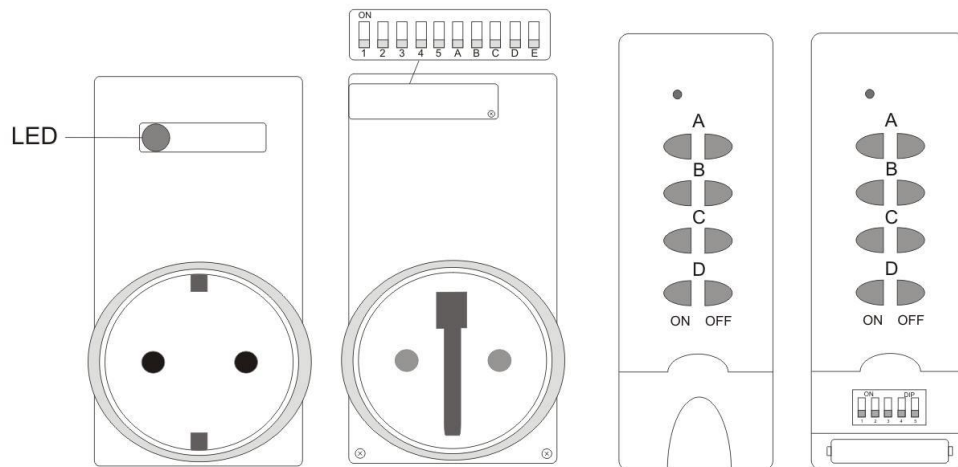
8000 Székesfehérvár, Budai út 177.

T:22/515-515 F:22/515-510

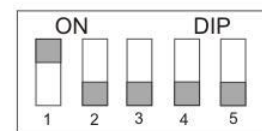
info@mentavill.hu

www.mentavill.hu

Származási hely: Kína



Dugalj/Priza



Távirányító/Telecomanda